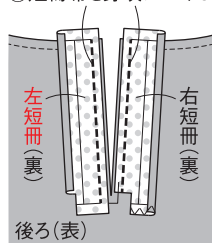


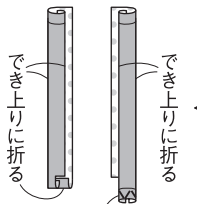
6 短冊あきを作る

⑥短冊布を身頃につける



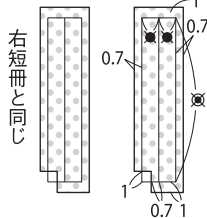
④短冊布をアイロンで折る

左短冊 右短冊



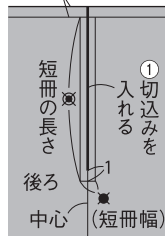
③正確に裁ち直す

左短冊 右短冊



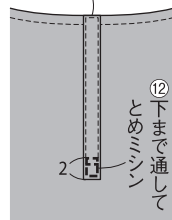
②粗裁ちした短冊布に
接着芯をはる

衿ぐり縫い代(1)

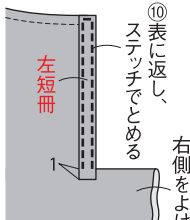


⑤下側を開いて
ロックミシン

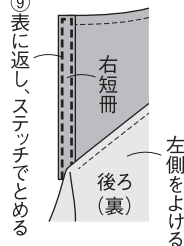
⑪左右短冊を
ぴったり合わせる



⑩表に返し、
ステッチでとめる
右側をよける



⑨表に返し、ステッチでとめる



⑧上端を縫う

